

PROCÉDURE POUR OPTIMISER L'AUDIO DES RENCONTRES ZOOM

1. Accédez à votre compte en vous rendant sur le [site de Zoom](#) :
 - a. Utilisez votre courriel et mot de passe pour vous connecter à votre compte Zoom.

The screenshot shows the Zoom login interface. At the top, it says 'Connexion'. Below that, there are two input fields: 'Adresse e-mail' and 'Mot de passe'. A link for 'Mot de passe oublié ?' is next to the password field. Below the fields is a blue button labeled 'Connexion'. At the bottom, there is a checkbox labeled 'Rester connecté' and a link 'Nouveau sur Zoom ? Inscrivez-vous gratuitement'.

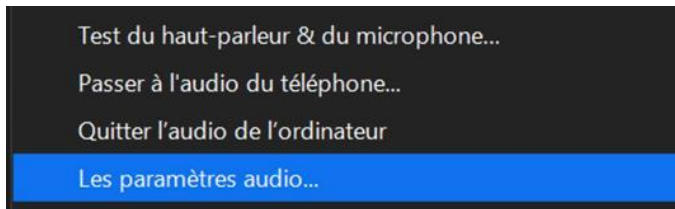
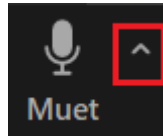
2. Dans le menu à gauche de votre écran, cliquez sur :
« Paramètres » / « Réunion » / « En réunion (avancé) »

The screenshot shows the Zoom settings menu. On the left is a sidebar with options: Profil, Réunions, Webinaires, Enregistrements, Paramètres (highlighted in blue), Profil du compte, and Rapports. On the right, under the 'Réunion' tab, there are options: Security, Programmer la réunion, En réunion (base), En réunion (avancé) (highlighted with a red box), Notification de courriels, and Autres.

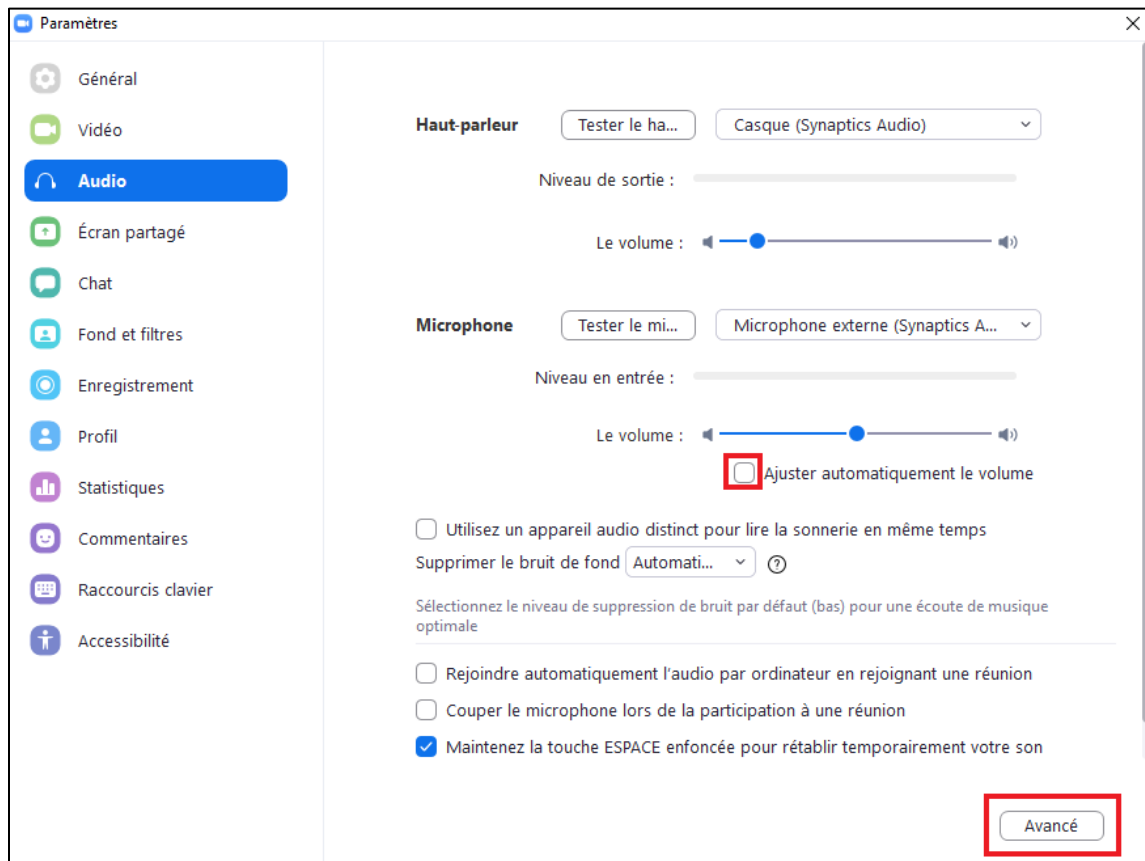
3. Activez les options suivantes :

The screenshot shows two audio settings in Zoom. The first is 'Permettre aux utilisateur de sélectionner l'audio en stéréo dans leurs paramètres clients' with a toggle switch turned on. Below it is the text 'Permet aux utilisateurs de sélectionner le son stéréo durant une réunion'. The second is 'Permettre aux utilisateur de sélectionner le son original dans leurs paramètres clients' with a toggle switch turned on. Below it is the text 'Permet aux utilisateurs de sélectionner le son original durant une réunion'.

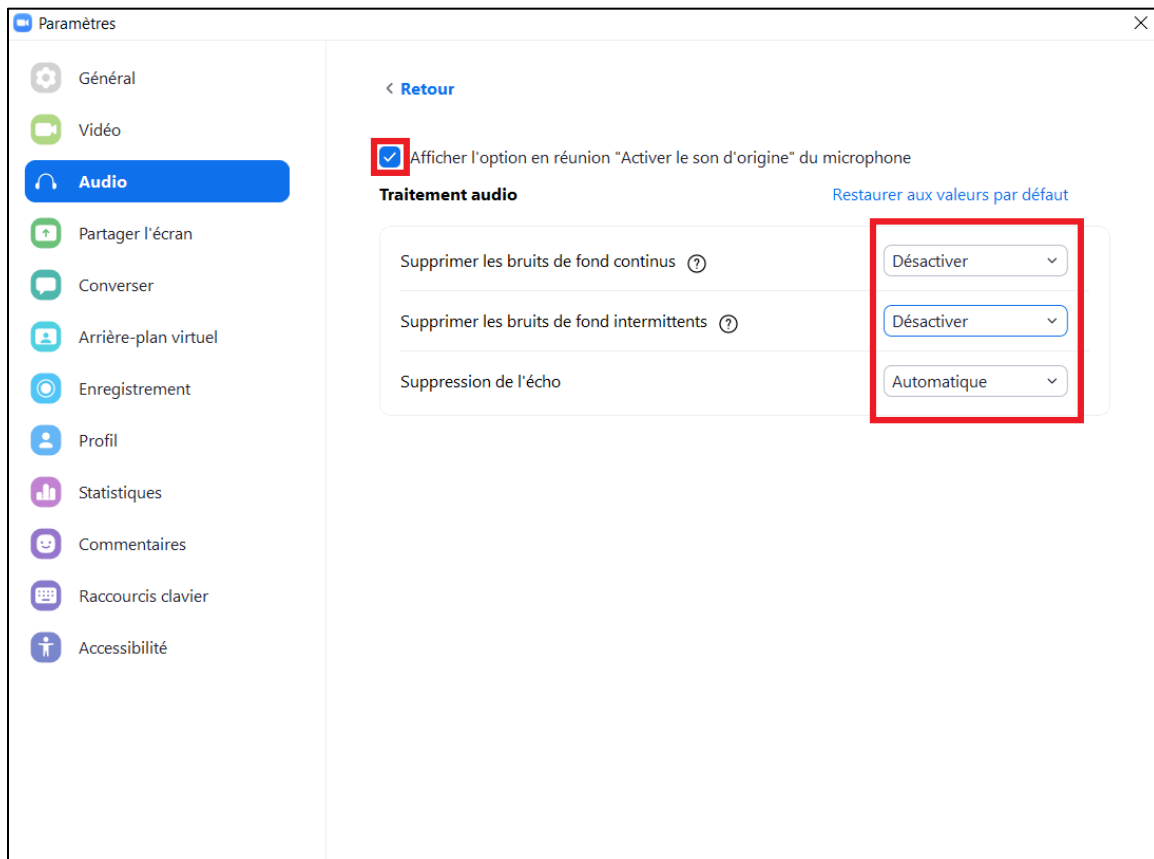
4. Lancez une nouvelle réunion Zoom.
5. Cliquez sur la flèche à côté du micro, sélectionnez « Les paramètres audio » :



Pour conserver les dynamiques et les nuances de l'interprétation, décochez l'option « Ajuster le volume automatiquement », puis cliquez sur « Avancé ».



6. Cochez « Afficher l'option en réunion « Activer le son d'origine » du microphone » et ajuster les paramètres de traitement audio suivants :



7. Fermer la fenêtre afin de revenir à la réunion.
8. Dans le coin supérieur gauche de la fenêtre Zoom, cliquer sur « Allumer le son d'origine ».

